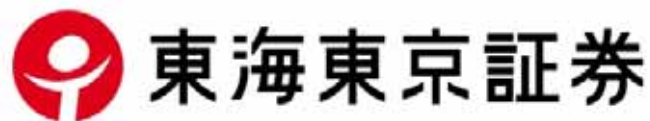




# 2005年3月期 中間決算概要



Tokai Tokyo Securities Co., Ltd.

# 目次

## 2005年3月期 中間決算概要

	ページ
1. 業績概要(連結)……………	3
2. 業績概要・四半期推移(連結)……………	4
3. 業績概要(単体)……………	5
4. 業績概要・四半期推移(単体)……………	6
5. 営業収益(単体)……………	7
6. 受入手数料(単体)……………	8
7. 商品別収入推移(単体)……………	9
8. トレーディング損益(単体)……………	10
9. 販売費・一般管理費(単体)……………	11
10. 固定費・変動費の推移(単体)……………	12
11. 財政状態(単体)……………	13

## 参考資料(単体)

1. 中期経営計画……………	14
2. 預り資産の状況……………	15
3. リテール預り資産の状況……………	16
4. リテール預り外貨資産の状況……………	17
5. 自己資本規制比率……………	18

・本資料は、最新の業績および今後の経営ビジョンに関する情報の提供を目的としたものであり、当社が発行する有価証券の投資勧誘を目的としたものではありません。  
・本資料に記載されております事項は、資料作成時点での当社の見解であり、その情報の正確性および完全性を約束するものではなく、今後、予告なしに変更されることがあります。

## ▶ 業績概要(連結) ▶

◆ ポイント：「経常利益は28億65百万円で前年同期比39%の減益」

(単位:百万円)

	2005年3月中間 連結会計期間	2004年3月中間 連結会計期間	対前年同期比 (%)	2004年3月期 連結会計年度
<b>営業収益</b>	<b>19,973</b>	22,822	87.5	47,025
受入手数料	16,160	14,745	109.6	30,797
トレーディング損益	3,064	7,555	40.6	15,001
金融収益	749	521	143.5	1,225
金融費用	464	422	109.9	833
<b>純営業収益</b>	<b>19,508</b>	22,399	87.1	46,191
<b>販売費・一般管理費</b>	<b>17,223</b>	18,170	94.8	36,438
<b>営業利益</b>	<b>2,285</b>	4,228	54.0	9,752
<b>経常利益</b>	<b>2,865</b>	4,697	61.0	10,638
<b>中間(当期)純利益</b>	<b>2,200</b>	4,480	49.1	11,696

## ▶ 業績概要・四半期推移(連結) ▶

◆ ポイント：「第2四半期の経常利益は2億83百万円の赤字」

(単位:百万円)

	2005年3月期		2004年3月期			
	第2四半期 (7 - 9)	第1四半期 (4 - 6)	第4四半期 (1 - 3)	第3四半期 (10 - 12)	第2四半期 (7 - 9)	第1四半期 (4 - 6)
<b>営業収益</b>	<b>8,077</b>	11,895	12,445	11,757	12,659	10,162
受入手数料	<b>6,511</b>	9,648	8,461	7,590	8,400	6,344
トレーディング損益	<b>1,181</b>	1,882	3,626	3,820	3,975	3,580
金融収益	<b>384</b>	364	356	347	283	238
金融費用	<b>212</b>	252	209	201	212	210
<b>純営業収益</b>	<b>7,865</b>	11,642	12,235	11,556	12,447	9,951
<b>販売費・一般管理費</b>	<b>8,297</b>	8,925	9,275	8,992	9,521	8,648
<b>営業利益</b>	<b>431</b>	2,717	2,959	2,564	2,925	1,302
<b>経常利益</b>	<b>283</b>	3,149	3,134	2,807	3,102	1,594
<b>純利益</b>	<b>361</b>	2,561	3,320	3,895	2,954	1,526

## ▶ 業績概要(単体) ▶

◇ ポイント：「営業収益は前年中間期比13.2%の減収」

(単位:百万円)

	2005年3月期 中	2004年3月期 中	対前年同期比 (%)	2004年3月期
<b>営業収益</b>	<b>19,360</b>	22,297	86.8	45,912
受入手数料	15,608	14,265	109.4	29,782
トレーディング損益	3,049	7,540	40.4	14,968
金融収益	702	492	142.6	1,161
金融費用	434	409	106.1	805
<b>純営業収益</b>	<b>18,925</b>	21,888	86.5	45,107
<b>販売費・一般管理費</b>	<b>16,759</b>	17,716	94.6	35,547
<b>営業利益</b>	<b>2,165</b>	4,171	51.9	9,560
<b>経常利益</b>	<b>2,644</b>	4,510	58.6	10,201
<b>中間(当期)純利益</b>	<b>2,003</b>	4,293	46.7	11,342

## ▶ 業績概要・四半期推移(単体) ▶

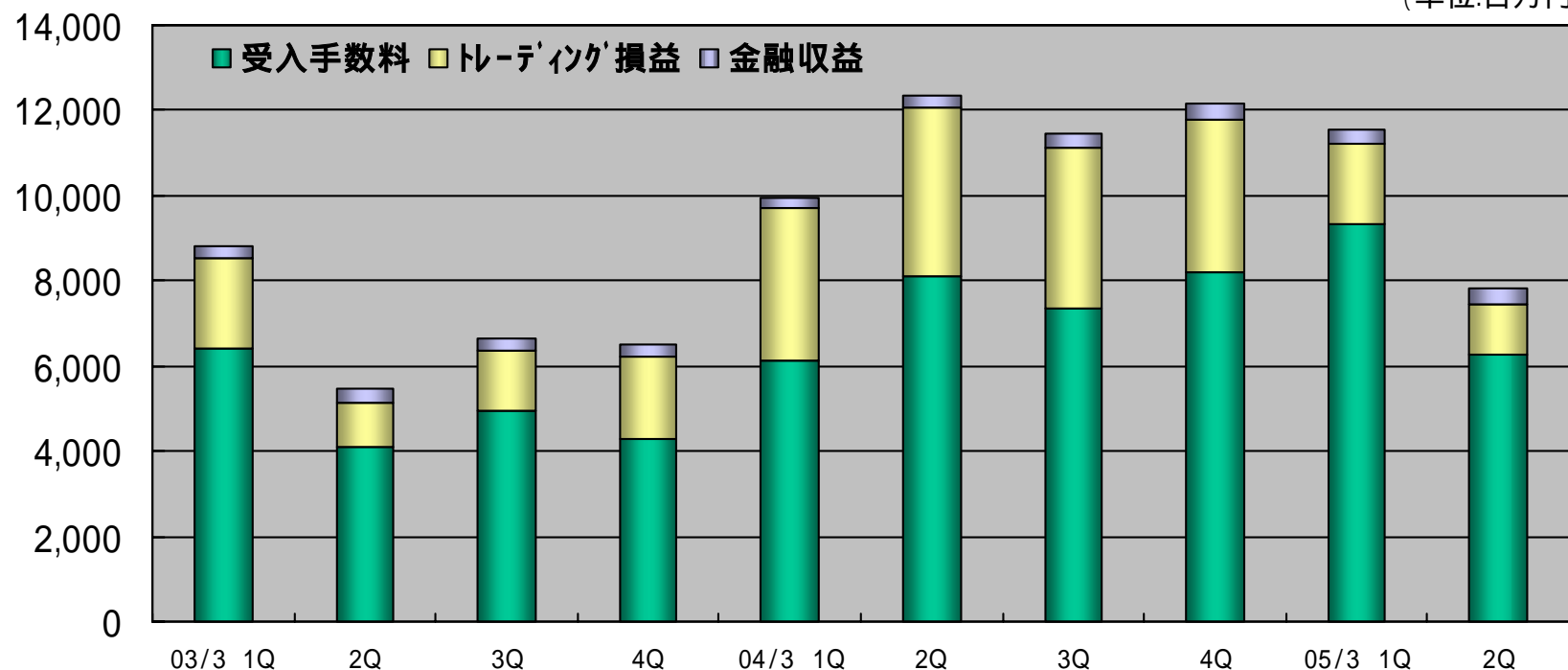
(単位:百万円)

	2005年3月期		2004年3月期			
	第2四半期 (7 - 9)	第1四半期 (4 - 6)	第4四半期 (1 - 3)	第3四半期 (10 - 12)	第2四半期 (7 - 9)	第1四半期 (4 - 6)
営業収益	7,821	11,539	12,142	11,472	12,351	9,946
受入手数料	6,283	9,324	8,184	7,333	8,114	6,150
トレーディング損益	1,172	1,876	3,617	3,811	3,965	3,574
金融収益	364	337	340	327	270	221
金融費用	196	238	203	191	207	201
純営業収益	7,624	11,300	11,938	11,280	12,143	9,745
販売費・一般管理費	8,086	8,673	9,022	8,808	9,272	8,444
営業利益	462	2,627	2,915	2,472	2,870	1,300
経常利益	364	3,008	3,033	2,657	2,984	1,526
純利益	429	2,433	3,237	3,811	2,835	1,457

➤ 営業収益(単体) ➤

◇ ポイント：「営業収益は前年中間期比13.2%の減収」

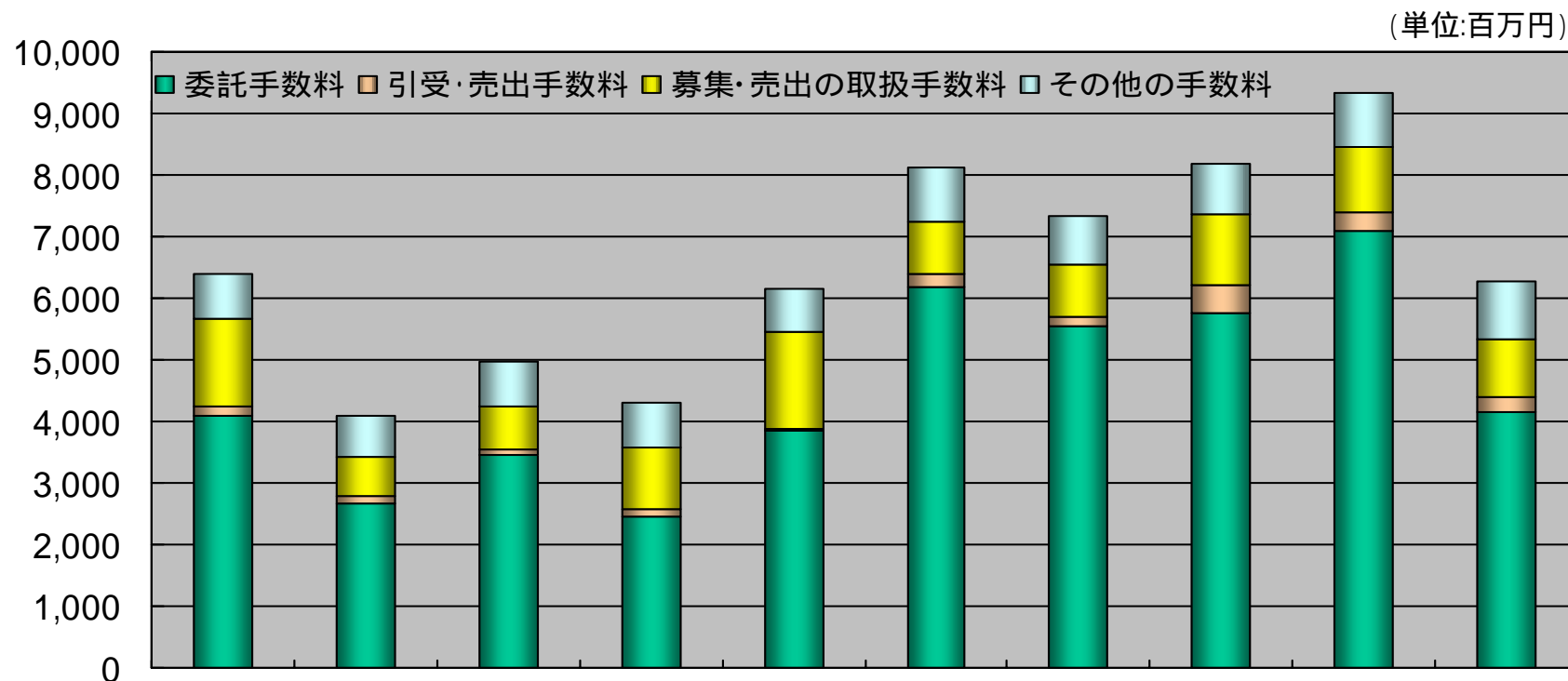
(単位:百万円)



	03/3期 1Q	2Q	3Q	4Q	04/3期 1Q	2Q	3Q	4Q	05/3期 1Q	2Q
受入手数料	6,403	4,086	4,970	4,309	6,150	8,114	7,333	8,184	9,324	6,283
トレーディング損益	2,121	1,063	1,410	1,926	3,574	3,965	3,811	3,617	1,876	1,172
金融収益	299	305	251	250	221	270	327	340	337	364
計	8,824	5,455	6,632	6,486	9,946	12,351	11,472	12,142	11,539	7,821

## ➤ 受入手数料(単体) ➤

◆ ポイント：「受入手数料は前年同期比9.4%の増収」



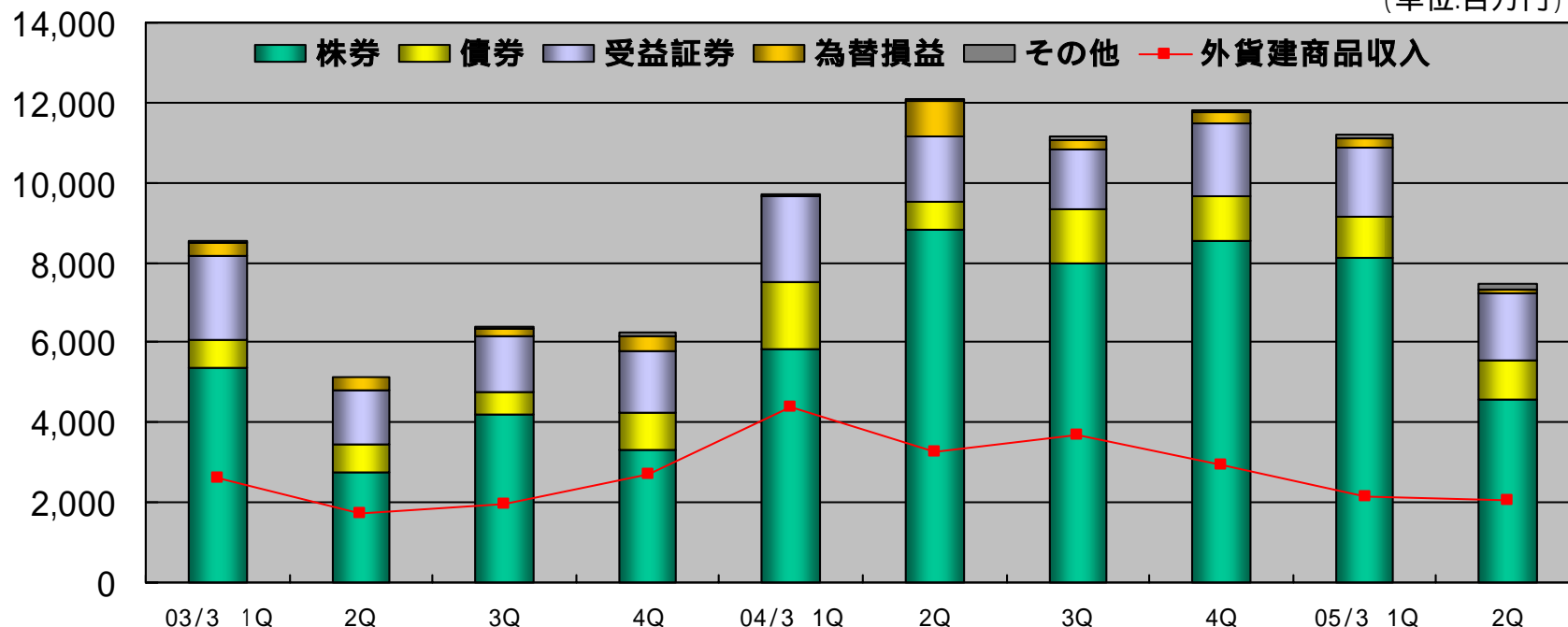
	03/3期 1Q	2Q	3Q	4Q	04/3期 1Q	2Q	3Q	4Q	05/3期 1Q	2Q
委託手数料	4,080	2,652	3,456	2,441	3,836	6,188	5,552	5,750	7,094	4,165
引受・売出手数料	173	148	99	131	50	209	131	464	297	222
募集・売出の取扱手数料	1,418	638	684	996	1,564	855	858	1,146	1,057	942
その他の手数料	730	647	729	739	699	861	791	822	874	953
計	6,403	4,086	4,970	4,309	6,150	8,114	7,333	8,184	9,324	6,283



## 商品別収入推移(単体)

◆ ポイント：「外貨建商品は前年同期比45%減少」

(単位:百万円)

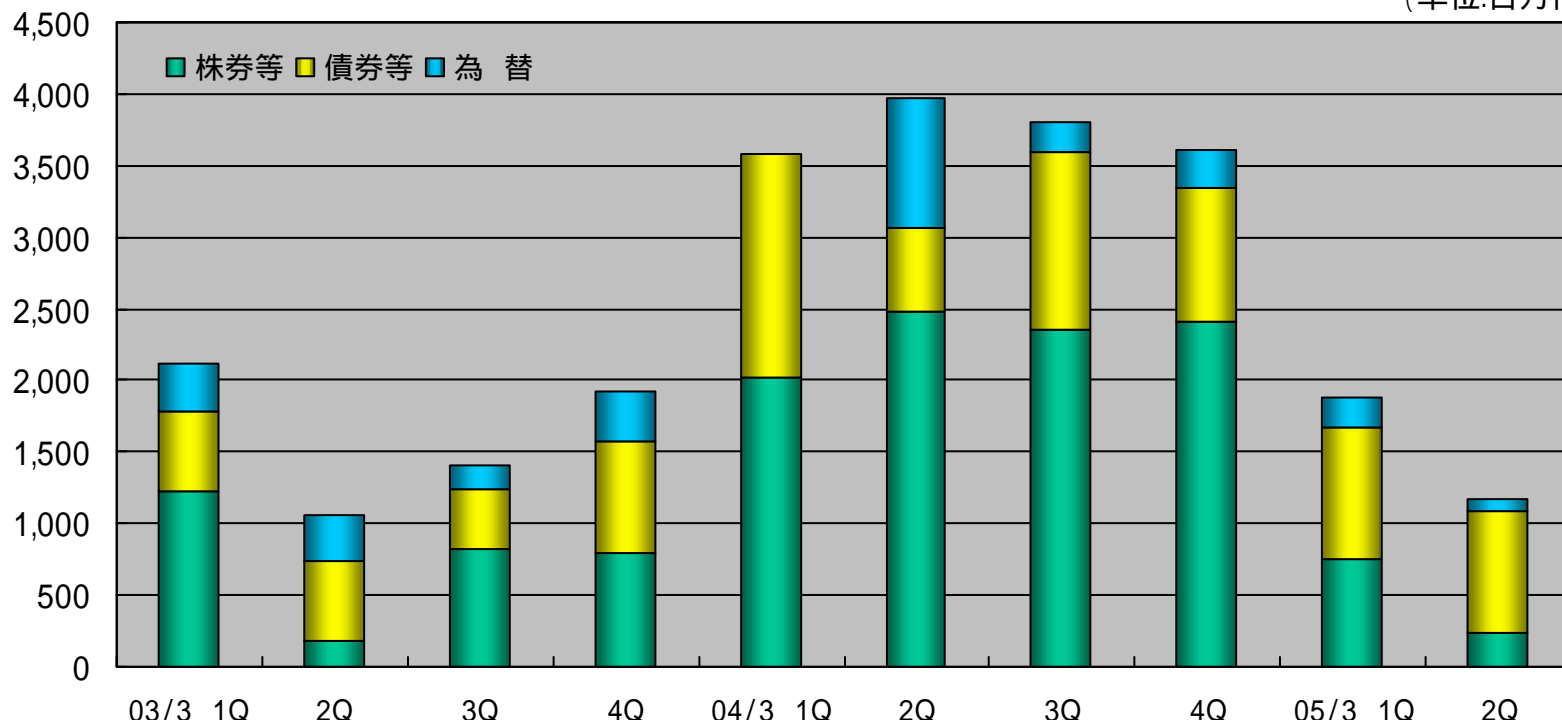


	03/3期 1Q	2Q	3Q	4Q	04/3期 1Q	2Q	3Q	4Q	05/3期 1Q	2Q
株券	5,344	2,757	4,223	3,296	5,847	8,803	7,999	8,523	8,134	4,593
債券	703	708	523	947	1,685	720	1,336	1,140	1,014	970
受益証券	2,120	1,340	1,435	1,565	2,142	1,608	1,503	1,813	1,748	1,671
為替損益	339	317	174	353	0	904	213	278	197	86
その他	16	25	22	74	49	44	91	45	106	134
計	8,524	5,150	6,380	6,236	9,725	12,080	11,144	11,801	11,201	7,456
うち外貨建商品収入	2,613	1,707	1,950	2,691	4,374	3,276	3,689	2,919	2,135	2,042

## ▶ トレーディング損益(単体) ▶

◆ ポイント：「トレーディング損益は前年同期比約6割の減収」

(単位:百万円)

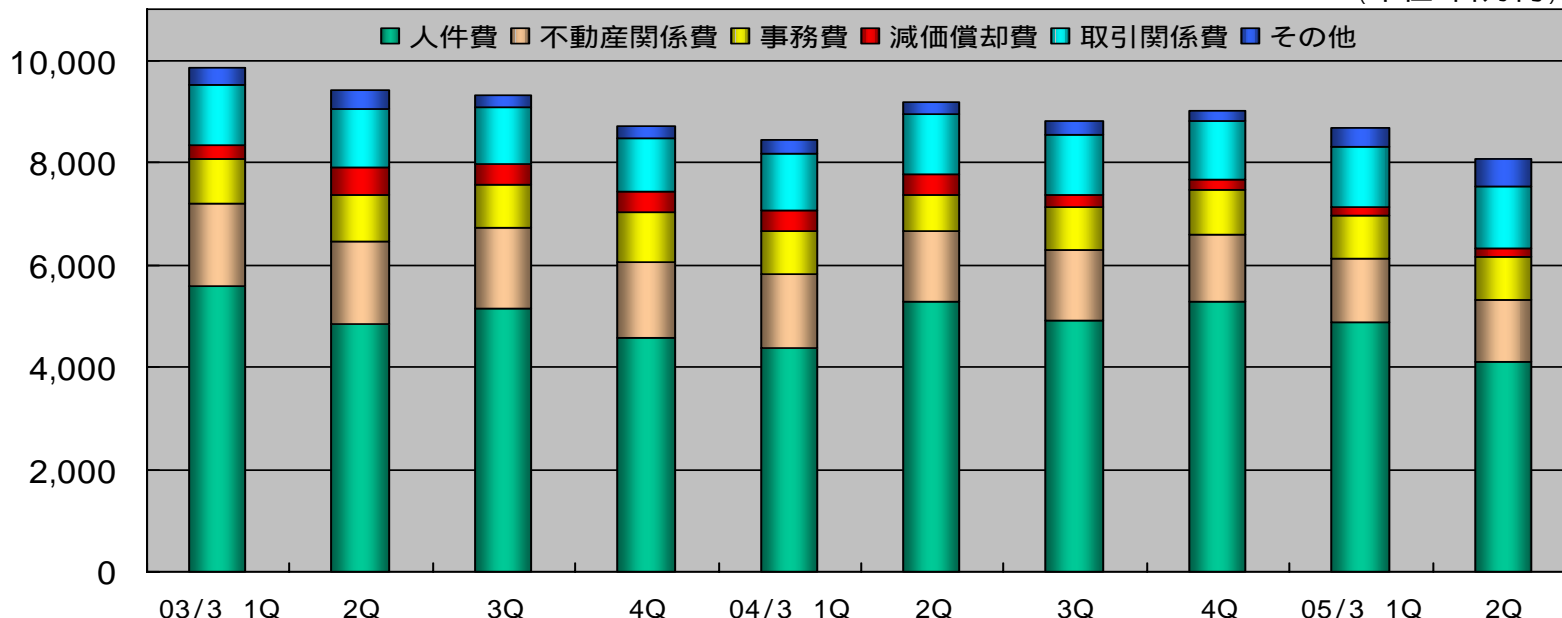


	03/3期 1Q	2Q	3Q	4Q	04/3期 1Q	2Q	3Q	4Q	05/3期 1Q	2Q
株券等	1,226	184	816	800	2,018	2,481	2,351	2,404	759	232
債券等	556	561	418	773	1,556	580	1,246	933	919	853
為替	339	317	174	353	0	904	213	278	197	86
計	2,121	1,063	1,410	1,926	3,574	3,965	3,811	3,617	1,876	1,172

➤ 販売費・一般管理費(単体) ➤

◇ ポイント：「販売費・一般管理費は前年同期比5.4%減少」

(単位:百万円)

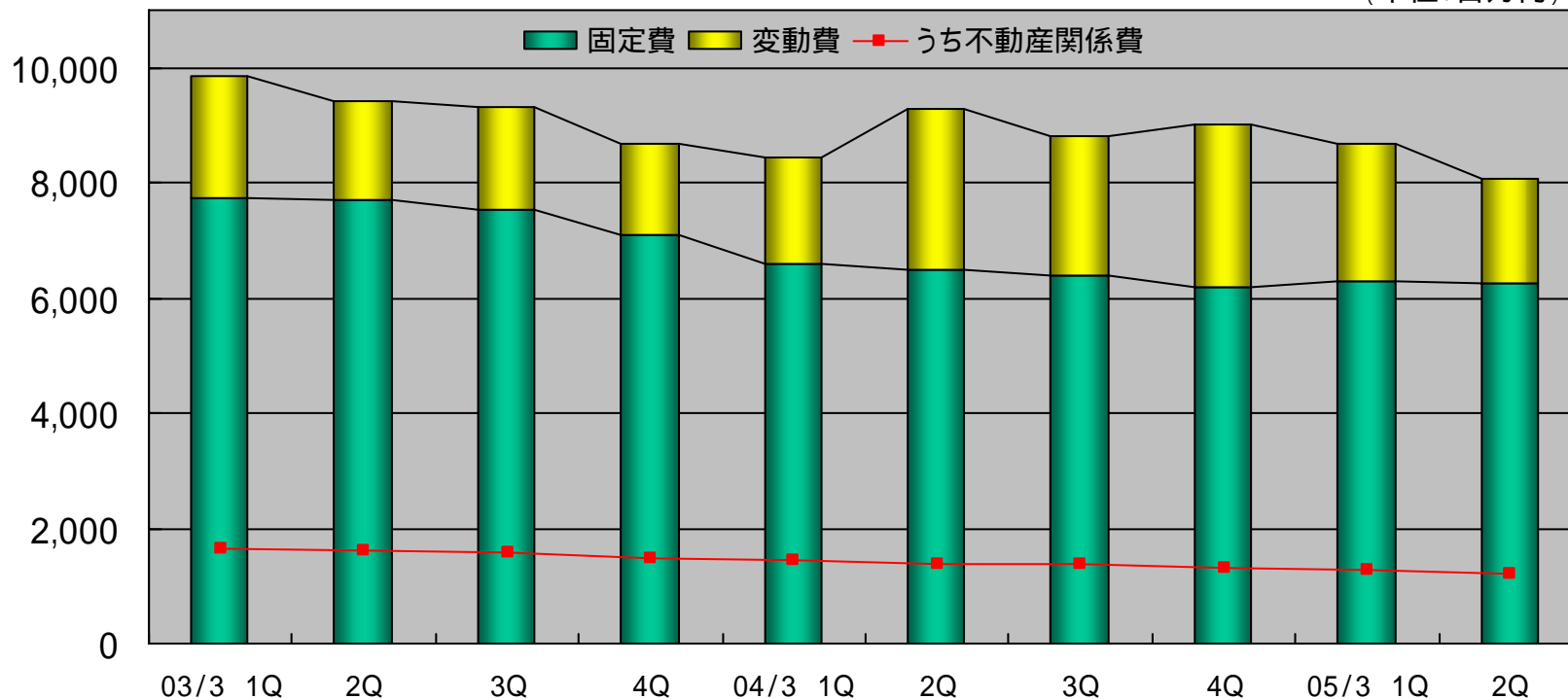


	03/3 1Q	2Q	3Q	4Q	04/3 1Q	2Q	3Q	4Q	05/3 1Q	2Q
人 件 費	5,574	4,846	5,145	4,566	4,359	5,291	4,896	5,277	4,862	4,108
不動産関係費	1,635	1,624	1,581	1,496	1,454	1,366	1,387	1,314	1,262	1,206
事 務 費	850	913	843	952	834	772	864	884	836	836
減 価 償 却 費	299	515	419	435	418	425	234	190	181	188
取 引 関 係 費	1,162	1,155	1,081	1,018	1,096	1,155	1,156	1,163	1,169	1,181
そ の 他	330	358	242	232	280	261	268	191	362	565
計	9,853	9,414	9,313	8,702	8,444	9,272	8,808	9,022	8,673	8,086

## ➡ 固定費・変動費の推移(単体) ➡

◇ ポイント：「固定費・変動費とも減少」

(単位:百万円)



	03/3期 1Q	2Q	3Q	4Q	04/3期 1Q	2Q	3Q	4Q	05/3期 1Q	2Q
変 動 費	2,115	1,702	1,785	1,602	1,866	2,768	2,420	2,843	2,380	1,842
固 定 費	7,737	7,711	7,527	7,093	6,578	6,503	6,387	6,179	6,292	6,244
うち不動産関係費	(1,635)	(1,624)	(1,581)	(1,496)	(1,454)	(1,366)	(1,387)	(1,314)	(1,262)	(1,206)
計	9,853	9,414	9,313	8,702	8,444	9,272	8,808	9,022	8,673	8,086

## ➤ 財政状態(単体) ➤

◆ ポイント：自己株式の処分による株主資本の増加

(単位:百万円)

	2004年3月 中間期末	2004年3月 期 末	2005年3月 中間期末	前 期 末 比 増 減
資 本 金	36,000	36,000	36,000	
資 本 剰 余 金	37,834	35,578	37,665	2,087
資 本 準 備 金	9,000	9,000	9,000	
その他の資本剰余金	28,834	26,578	28,665	2,087
利 益 剰 余 金	6,115	13,164	12,516	648
その他有価証券評価差額金	3,248	3,582	2,987	594
自 己 株 式	1,628	6,816	1,876	4,939
株 主 資 本	81,570	81,509	87,292	5,783
株 主 資 本 比 率	33.1%	30.1%	27.3%	2.8%
1株当たり株主資本	287円38銭	317円74銭	314円05銭	3円69銭

## 中期経営計画 (平成16年4月～平成19年3月)

### 経営目標

【数値目標】 純資産1,000億円  
10円以上配当の継続  
ROE10%

【レベル目標】 シングルAの格付取得可能レベル

球体経営を目指して

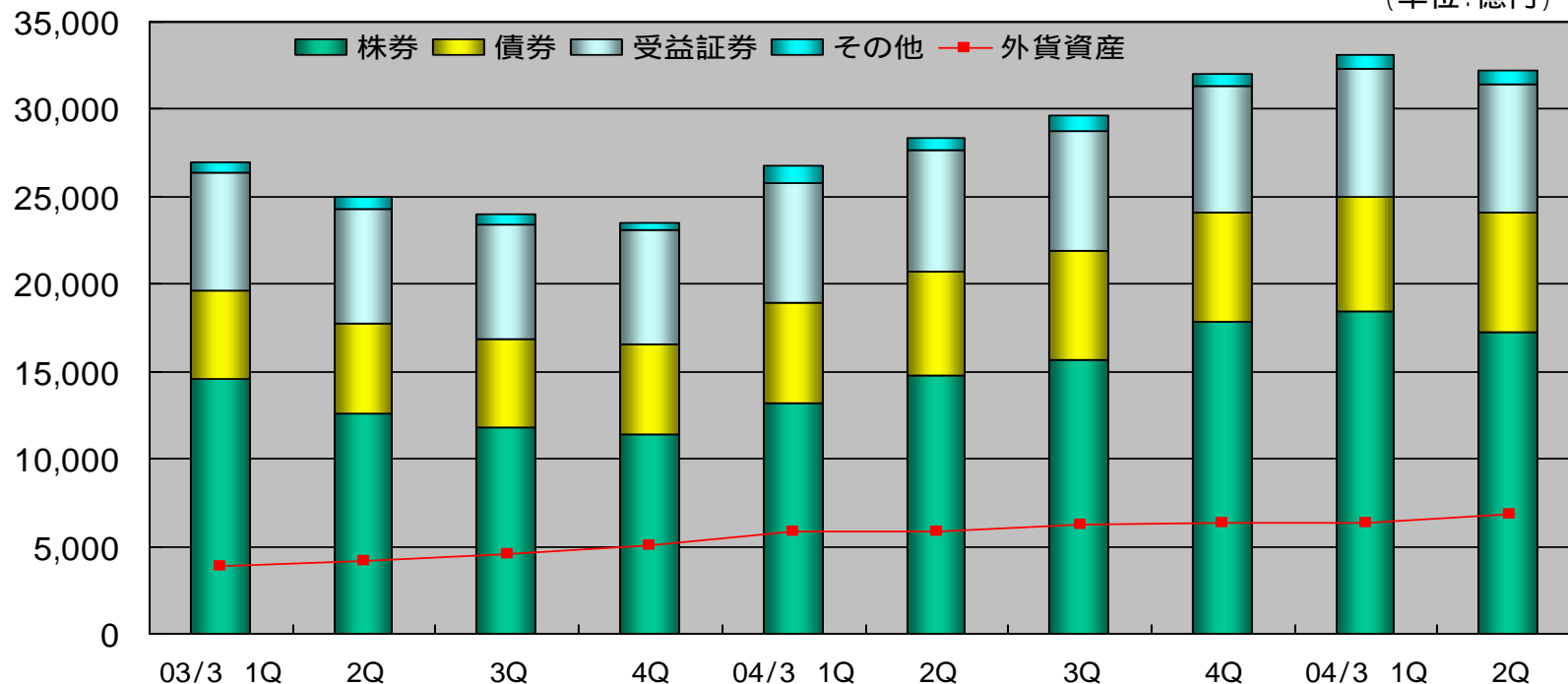
【営業バランス】  
【経営バランス】  
【商品バランス】

### 【中期経営計画のキー・フレーズ】

1. 東海地区での圧倒的プレゼンスの確立
2. リテール・ミドルマーケットを中核とした対面営業
3. バックレス化の推進
4. 効率的な店舗ネットワークの編成
5. 顧客対応サービスの差別化
6. 安定収益構造の構築
7. 低重心経営の推進
8. 倫理観の高揚
9. 経営のIT化によるマーケティング強化
10. 東海東京ブランドの構築

➡ 預り資産の状況(参考) ➡

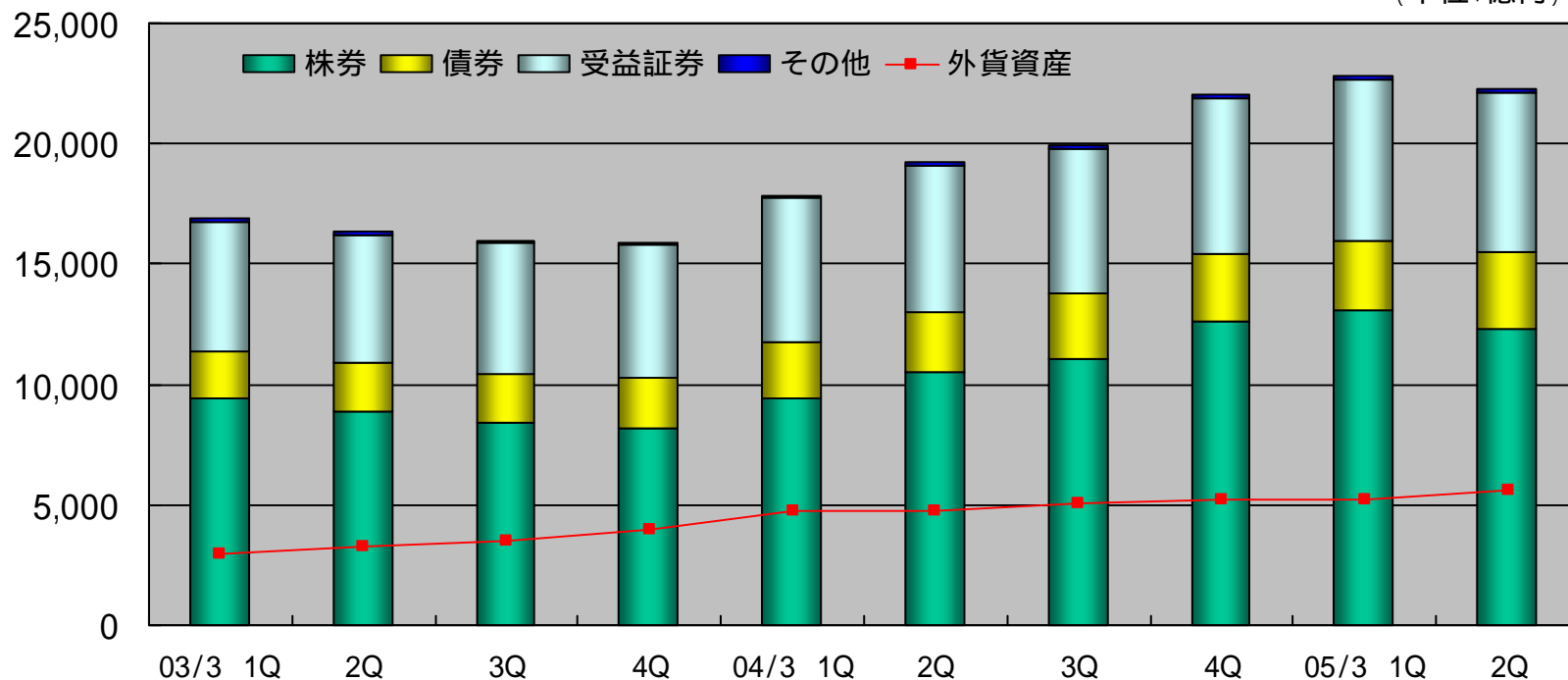
(単位:億円)



	03/3期 1Q	2Q	3Q	4Q	04/3期 1Q	2Q	3Q	4Q	05/3期 1Q	2Q
株券	14,621	12,626	11,787	11,369	13,190	14,766	15,676	17,846	18,429	17,211
債券	5,001	5,106	5,084	5,228	5,723	5,958	6,216	6,230	6,559	6,907
受益証券	6,792	6,605	6,573	6,467	6,854	6,933	6,868	7,209	7,348	7,358
その他	601	669	518	417	1,037	657	877	739	807	761
合計	27,017	25,009	23,964	23,482	26,805	28,315	29,639	32,026	33,144	32,239
うち外貨資産	3,853	4,200	4,536	5,022	5,889	5,886	6,215	6,313	6,339	6,815

▶ リテール預り資産の状況(参考) ▶

(単位:億円)

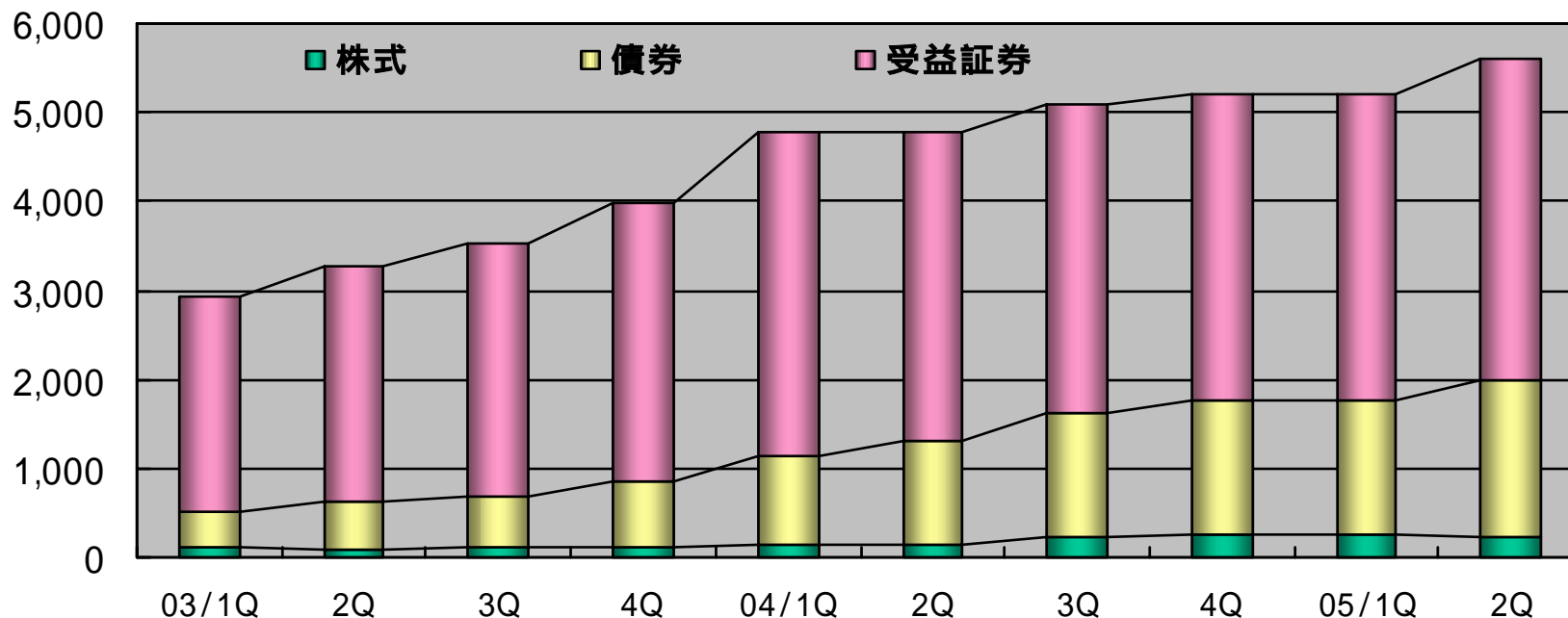


	03/3期 1Q	2Q	3Q	4Q	04/3期 1Q	2Q	3Q	4Q	05/3期 1Q	2Q
株 券	9,442	8,842	8,414	8,144	9,416	10,538	11,046	12,645	13,101	12,304
債 券	1,904	2,048	2,040	2,162	2,362	2,473	2,720	2,800	2,884	3,168
受 益 証 券	5,430	5,341	5,436	5,486	5,964	6,084	6,053	6,447	6,642	6,673
そ の 他	118	112	95	99	109	151	144	150	167	162
合 計	16,895	16,344	15,987	15,892	17,852	19,247	19,965	22,043	22,796	22,309
うち外貨資産	2,922	3,257	3,535	3,993	4,779	4,785	5,077	5,191	5,197	5,597



➡ リテール預り外貨資産の状況(参考) ➡

(単位: 億円)



	03/3期 1Q	2Q	3Q	4Q	04/3期 1Q	2Q	3Q	4Q	05/3期 1Q	2Q
株 券	103	82	114	117	154	154	226	258	243	229
債 券	411	552	571	743	991	1,146	1,396	1,494	1,523	1,754
受 益 証 券	2,406	2,622	2,849	3,132	3,633	3,485	3,455	3,439	3,430	3,613
計	2,922	3,257	3,535	3,993	4,779	4,785	5,077	5,191	5,197	5,597

## ▶自己資本規制比率(参考)▶

(単位:百万円)

	2002年度				2003年度				2004年度	
	6月末	9月末	12月末	3月末	6月末	9月末	12月末	3月末	6月末	9月末
自己資本 規制比率(%)	425.5	429.5	421.3	399.2	401.5	431.5	416.7	421.7	466.9	489.7
控除後自己資本	61,252	58,935	54,501	48,915	51,140	56,675	53,380	56,194	66,652	64,923
リスク相当額	14,392	13,718	12,936	12,252	12,734	13,133	12,809	13,322	14,273	13,256
市場リスク 相当額	2,143	2,141	2,105	1,816	2,709	2,913	2,537	2,852	3,467	2,497
取引先リスク 相当額	1,580	1,487	1,137	1,215	1,230	1,690	1,933	2,061	2,090	2,005
基礎的リスク 相当額	10,669	10,090	9,693	9,221	8,795	8,528	8,339	8,408	8,715	8,752

問合せ先： 東海東京証券株式会社 財務部

住 所： 〒104-8317

東京都中央区京橋1 - 7 - 1 新八重洲ビル

TEL : 03 3566 8613

URL : <http://www.tokaitokyo.co.jp>